

RELATÓRIO DE ACOMPANHAMENTO MARÇO A DEZEMBRO/2019

ASSOCIAÇÃO DO CONDOMÍNIO DO NORTH SHOPPING JÓQUEI






HL

SOLUÇÕES AMBIENTAIS

Rua Eusébio de Sousa, nº 473.
José Bonifácio | + 55 85 33938392
contato@hlsolucoesambientais.com.br

Situação Anterior

➤ Área de Resíduos Sólidos



➤ Sala dos Resíduos (Recicláveis)



➤ HORTA



SITUAÇÃO ATUAL

➤ Área dos Resíduos sólidos



➤ Sala dos Resíduos (Recicláveis)



➤ Horta



QUANTIDADE DE RESÍDUOS RECICLÁVEIS GERADOS
ANTES DOS SERVIÇOS DA HL SOLUÇÕES AMBIENTAIS

QUANTIDADE DE RESÍDUOS RECICLÁVEIS EM Kg	
MESES	Quantidade em Kg
Março	12069,6
Abril	13311
Maio	13540
Junho	11226,6
Julho	10440
Agosto	10550,5
Setembro	13339
Outubro	10320
Novembro	15990
Dezembro	16423
Média Gerada	12720,9

QUANTIDADE DE RESÍDUOS RECICLÁVEIS GERADOS
APÓS OS SERVIÇOS DA HL SOLUÇÕES AMBIENTAIS

QUANTIDADE DE RESÍDUOS RECICLÁVEIS EM Kg	
MESES	Quantidade em Kg
Março	3832,06
Abril	11593,8
Maio	11319,4
Junho	11098
Julho	11972
Agosto	13298,6
Setembro	14568,2
Outubro	15964
Novembro	17986,2
Dezembro	19347,7
Média Gerada	13097,99

RECEITA (VENDAS DOS RECICLÁVEIS)

VENDAS DOS RESÍDUOS RECICLÁVEIS	
MESES	Receita (Reais)
Março - Agosto	13.144,45
Setembro	2986
Outubro	4026,6
Novembro	2868,7
Dezembro	3776
TOTAL	26.801,75

EVENTOS AMBIENTAIS

