

# RELATÓRIO DE ACOMPANHAMENTO DE PESAGENS DOS RESÍDUOS RECICLÁVEIS

---

## ASSOCIAÇÃO DO CONDOMÍNIO DO NORTH SHOPPING JÓQUEI



**HL**

SOLUÇÕES AMBIENTAIS

Rua Eusébio de Sousa, nº 473.  
José Bonifácio | + 55 85 33938392  
[contato@hlsolucoesambientais.com.br](mailto:contato@hlsolucoesambientais.com.br)

JUNHO  
2019

## SUMÁRIO

1. INFORMAÇÕES GERAIS.....	3
2. INTRODUÇÃO.....	4
3. ACOMPANHAMENTOS DAS PESAGENS .....	4
3.1. MARÇO.....	4
3.1.1. Pesagem Resíduos Recicláveis North Shopping Jóquei - Março .....	4
3.1.2. Pesagem Resíduos Recicláveis Colim – Março.....	5
3.1.3. Comparação pesagens North Shopping Jóquei e Colim - Março.....	5
3.2. ABRIL.....	5
3.2.1. Pesagem Resíduos Recicláveis North Shopping Jóquei – Abril .....	6
3.2.2. Pesagem Resíduos Recicláveis Colim – Abril.....	6
3.2.3. Comparação pesagens North Shopping Jóquei e Colim - Abril .....	6
3.3. MAIO.....	7
3.3.1. Pesagem Resíduos Recicláveis North Shopping Jóquei – Maio.....	7
3.3.2. Pesagem Resíduos Recicláveis Colim – Maio .....	7
3.3.3. Comparação pesagens North Shopping Jóquei e Colim - Maio.....	8
4. CONSIDERAÇÕES FINAIS.....	8

## 1. INFORMAÇÕES GERAIS

- **Razão Social**

Associação do Condomínio do North Shopping Jockey

- **CNPJ**

17.801.130/0001-26

- **Endereço**

Av. Lineu Machado, 419, Jockey clube, Fortaleza/CE

- **Atividade Econômica Principal**

Gestão e administração da propriedade imobiliária

- **Telefone**

(85) 3052-8018

## 2. INTRODUÇÃO

O presente documento tem como objetivo analisar as pesagens e coletas de resíduos recicláveis realizadas no North Shopping Jockey, durante o período de 18 de março de 2019 a 31 de maio de 2019.

O contrato de Assessoria Contínua da Associação do Condomínio do North Shopping Jockey com a HL Soluções Ambientais contempla visitas semanais ao empreendimento, assim, uma equipe técnica responsável acompanha de perto toda situação das atividades realizadas de cunho ambiental, principalmente no que concerne aos resíduos sólidos.

A empresa Colim Coletas é responsável pelas coletas dos resíduos recicláveis do empreendimento, sendo as dos resíduos de papelão realizadas duas vezes por semana, as terças e sextas, e dos resíduos de plásticos e latinhas de alumínio quando a quantidade se encontra ideal para realização da mesma.

## 3. ACOMPANHAMENTOS DAS PESAGENS

### 3.1. MARÇO

Março caracterizou-se como um mês atípico, uma vez que as coletas tiveram início em sua penúltima semana. Porém, apesar do pequeno montante coletado no empreendimento, ainda foi possível obter uma receita de R\$ 1.257,85 para estreitar o Caixa Verde do North Shopping Jockey.


#### 3.1.1. Pesagem Resíduos Recicláveis North Shopping Jockey - Março

COLETA DE RESÍDUOS RECICLÁVEIS NSJ							
DATA	PAPELÃO	LATINHA	PLÁSTICO	FERRO	BAMBONA	COPO PL.	TOTAL DE RECICLADOS
PESO							
18/03/2019	1421,96						1421,96
22/03/2019		40,5	48			29,7	118,2
25/03/2019	1.009,70						1009,7
29/03/2019	1.282,20						1282,2
<b>MARÇO</b>	<b>3713,86</b>	<b>40,5</b>	<b>48</b>	<b>0</b>	<b>0</b>	<b>29,7</b>	<b>3832,06</b>

### 3.1.2. Pesagem Resíduos Recicláveis Colim – Março

 <b>COLETA DE RESÍDUOS RECICLÁVEIS COLIM</b>  							
DATA	PAPELÃO	LATINHA	PLÁSTICO	FERRO	BAMBONA	COPO PL.	TOTAL DE RECICLADOS
PESO							
18/03/2019	1.420,00						1420
22/03/2019		34	79	495			608
23/03/2019	980,00						980
26/03/2019	934,50	17	115	50			
30/03/2019	1.350,00						1350
<b>MARÇO</b>	<b>4684,5</b>	<b>51</b>	<b>194</b>	<b>545</b>	<b>0</b>	<b>0</b>	<b>4358</b>

### 3.1.3. Comparação pesagens North Shopping Jóquei e Colim - Março

		COLETA DE RESÍDUOS RECICLÁVEIS NSJ						
MÊS/EMPRESA	COMPARAÇÃO						RECEITA	
	PAPELÃO	LATINHA	PLÁSTICO	FERRO	TOTAL DE RECICLADOS			
MARÇO								
NSJ	3.713,86	40,5	77,7	0	3.832,06		R\$ 1.257,85	
COLIM	4.684,50	51	194	545	5.474,50			

## 3.2. ABRIL

Em relação ao ano de 2018, obteve-se um aumento de 20,2% do papelão coletado e um decréscimo de 25% de latinhas e 72% dos resíduos de plásticos. A expressiva diminuição dos resíduos de plásticos deve estar relacionada, principalmente, a não contabilização dos copos plásticos que foram coletados sujos. Contudo, foi realizada uma reunião com os funcionários das Ilhas da Praça de Alimentação para que fosse realizada a higienização dos mesmos antes de sua segregação nas lixeiras.

No que concerne às latinhas de alumínio, sua diminuição faz referência ao aumento de restaurantes que aderiram ao sistema “refil” para venda de refrigerantes, assim como, maior oferta dessa bebida servida em copos plásticos do que em latinhas.

### 3.2.1. Pesagem Resíduos Recicláveis North Shopping Jóquei – Abril

COLETA DE RESÍDUOS RECICLÁVEIS NSJ							
DATA	PAPELÃO	LATINHA	PLÁSTICO	FERRO	BAMBONA	COPO PL.	TOTAL DE RECICLADOS
PESO							
01/04/2019	1.209,30						1209,3
02/04/2019	904,7	30,9	41,7	12,6		69,4	1059,3
09/04/2019	1.185,30						1185,3
12/04/2019	1.114,40	29,5					1143,9
13/04/2019	1.256,90						1256,9
17/04/2019	760,4	65,6	44,6			59,1	929,7
22/04/2019	1.196,90						1196,9
25/04/2019	1.123,50	23,6	21,9			16	1185
26/04/2019	1.288,70						1288,7
30/04/2019	1.138,80						1138,8
<b>ABRIL</b>	<b>11.178,90</b>	<b>149,60</b>	<b>108,20</b>	<b>12,60</b>	<b>0,00</b>	<b>144,50</b>	<b>11.593,80</b>

### 3.2.2. Pesagem Resíduos Recicláveis Colim – Abril

COLETA DE RESÍDUOS RECICLÁVEIS COLIM							
DATA	PAPELÃO	LATINHA	PLÁSTICO	FERRO	BAMBONA	COPO PL.	TOTAL DE RECICLADOS
PESO							
02/04/2019	1.170,00						1170
06/04/2019	920,00	17	24				961
09/04/2019	1.160,00	11		28			1199
12/04/2019	1.430,00						1430
13/04/2019	1.330,00						1330
16/04/2019	1.260,00						1260
20/04/2019	780,00	34	53		6		873
22/04/2019	1.190,00						1190
23/04/2019	1.130,00	22	13				1165
27/04/2019	1.290,00						
29/04/2019	2.240,00						
30/04/2019	1.340,00						1340
<b>ABRIL</b>	<b>15.240,00</b>	<b>84,00</b>	<b>90,00</b>	<b>28,00</b>	<b>6,00</b>	<b>0,00</b>	<b>11.918,00</b>




### 3.2.3. Comparação pesagens North Shopping Jóquei e Colim - Abril

		COLETA DE RESÍDUOS RECICLÁVEIS NSJ								
MÊS/EMPRESA	COMPARAÇÃO						RECEITA			
	PAPELÃO	LATINHA	PLÁSTICO	FERRO	TOTAL DE RECICLADOS					
ABRIL								R\$	3.334,80	
NSJ	11.178,90	149,6	252,7	12,6	11.593,80					
COLIM	15.240,00	84	96	268	15.688,00					




### 3.3. MAIO

O mês de maio apresentou uma diminuição significativa da pesagem total de resíduos recicláveis coletados. Devido a essa verificação, iniciou-se o planejamento para a implantação do novo procedimento de coleta de resíduos recicláveis loja em loja, como forma de aumentar a quantidade de resíduos a serem destinados para reciclagem, além de realizar o acompanhamento diário dos resíduos segregados pelos lojistas. O novo procedimento foi iniciado no dia 05 de junho de 2019.

#### 3.3.1. Pesagem Resíduos Recicláveis North Shopping Jóquei – Maio

 <b>COLETA DE RESÍDUOS RECICLÁVEIS NSJ</b>  							
DATA	PAPELÃO	LATINHA	PLÁSTICO	FERRO	BAMBONA	COPO PL.	TOTAL DE RECICLADOS
PESO							
03/05/2019	1.345,00						1.345,00
07/05/2019	1.271,60						1271,6
10/05/2019	991,08	75,9					1066,98
11/05/2019	1.273,40						1273,4
14/05/2019	750,9						750,9
15/05/2019	248,47						248,47
20/05/2019	104,8						104,8
21/05/2019	473,5						473,5
24/05/2019	489,18	30,8	80,6	88,9	147,6	43,6	880,68
25/05/2019	1034,56						1034,56
27/05/2019	297,5		35,1	57,2			389,8
28/05/2019	1000,78	51,4	34,5		49,3	33,3	1169,28
29/05/2019	903,4		30,3		11,6		
31/05/2019	360,4		4,7				365,1
<b>MAIO</b>	<b>10.544,57</b>	<b>158,10</b>	<b>185,20</b>	<b>146,10</b>	<b>208,50</b>	<b>76,90</b>	<b>7.757,47</b>

#### 3.3.2. Pesagem Resíduos Recicláveis Colim – Maio

 <b>COLETA DE RESÍDUOS RECICLÁVEIS COLIM</b>  							
DATA	PAPELÃO	LATINHA	PLÁSTICO	FERRO	BAMBONA	COPO PL.	TOTAL DE RECICLADOS
03/05/2019	1340						
07/05/2019	1.260,00						1.260,00
10/05/2019	990,00	9					999
13/05/2019	1270						1270
15/05/2019	600,00						600
17/05/2019	1250	60	59		28		1397
20/05/2019	1080						1080
22/05/2019	950						950
24/05/2019	1330						1330
28/05/2019		57	137	243	12		449
31/05/2019	1130		27		5		1162
<b>MAIO</b>	<b>11.200,00</b>	<b>126,00</b>	<b>223,00</b>	<b>243,00</b>	<b>45,00</b>	<b>0,00</b>	<b>8.238,00</b>

### 3.3.3. Comparação pesagens North Shopping Jockey e Colim - Maio

COLETA DE RESÍDUOS RECICLÁVEIS NSJ								
MÊS/EMPRESA	COMPARAÇÃO						RECEITA	
	PAPELÃO	LATINHA	PLÁSTICO	FERRO	TOTAL DE RECICLADOS			
MAIO								
NSJ	10.544,57	158,10	470,60	146,10	11.319,37		R\$ 2.770,45	
COLIM	11.200,00	126	268	243	11.837,00			

## 4. CONSIDERAÇÕES FINAIS

Este relatório tem como finalidade realizar uma análise geral das pesagens e coletas dos resíduos recicláveis gerados pelo North Shopping Jockey. Constatou-se, que ao se comparar as pesagens do ano de 2018 com as do presente ano, ocorreu uma diminuição na maioria dos resíduos.

Contudo, foi iniciado em junho um novo procedimento de coleta dos resíduos recicláveis loja em loja, que visa acompanhar a segregação dos resíduos recicláveis gerados pelos lojistas e assim, aumentar a sua quantidade nas coletas.